



ФЕДЕРАЛЬНАЯ СЛУЖБА
ГОСУДАРСТВЕННОЙ СТАТИСТИКИ

Промышленное производство Новгородской области



за январь - март 2023 года



ФЕДЕРАЛЬНАЯ СЛУЖБА
ГОСУДАРСТВЕННОЙ СТАТИСТИКИ

Промышленное производство

Новгородской области

за январь - март 2023 года

- 01 ИНДЕКСЫ ПРОИЗВОДСТВА
- 02 ОБЪЕМ ОТГРУЖЕННОЙ ПРОДУКЦИИ,
ВЫПОЛНЕННЫХ РАБОТ И УСЛУГ
- 03 ДОБЫЧА ПОЛЕЗНЫХ ИСКОПАЕМЫХ
- 04 ОБРАБАТЫВАЮЩИЕ ПРОИЗВОДСТВА
- 05 ИНДЕКСЫ ПРОИЗВОДСТВА ПО ОСНОВНЫМ
ВИДАМ ОБРАБАТЫВАЮЩИХ ПРОИЗВОДСТВ
- 06 ОБЕСПЕЧЕНИЕ ЭЛЕКТРИЧЕСКОЙ ЭНЕРГИЕЙ,
ГАЗОМ И ПАРОМ
- 07 ВОДОСНАБЖЕНИЕ; ВОДООТВЕДЕНИЕ
И УТИЛИЗАЦИЯ ОТХОДОВ

* Ежемесячные данные оперативной отчетности

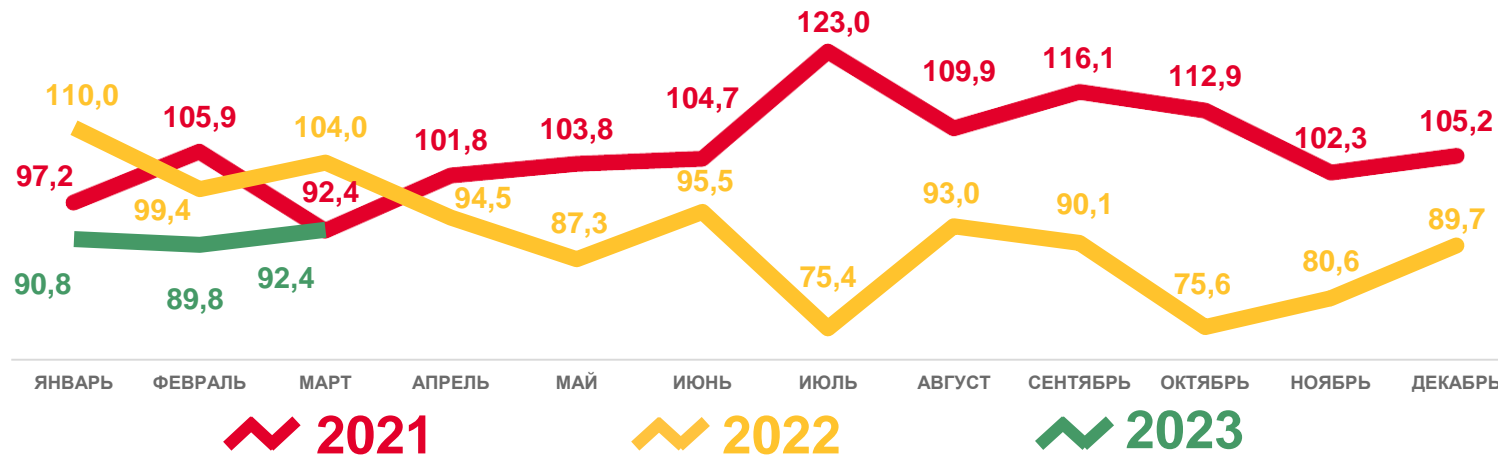




ИНДЕКС ПРОМЫШЛЕННОГО ПРОИЗВОДСТВА



В % К СООТВЕТСТВУЮЩЕМУ МЕСЯЦУ ПРЕДЫДУЩЕГО ГОДА



ЯНВАРЬ - МАРТ 2023 г.
В % К ЯНВАРЮ - МАРТУ 2022 г.



90,9%

МАРТ 2023 г.
В % К ФЕВРАЛЮ 2023 г.



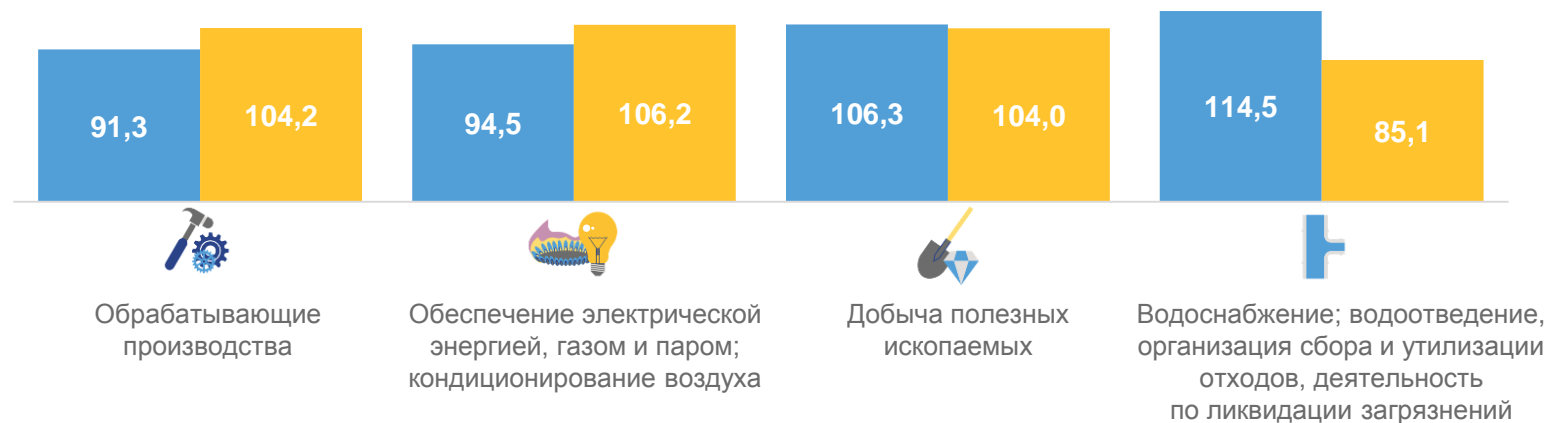
108,1%

МАРТ 2023 г.
В % К МАРТУ 2022 г.



92,4%

ИНДЕКС ПРОИЗВОДСТВА ПО ОСНОВНЫМ ВИДАМ ДЕЯТЕЛЬНОСТИ



■ март 2023 г. к марту 2022 г.

■ март 2022 г. к марту 2021 г.





ОБЪЕМ ОТГРУЖЕННОЙ ПРОДУКЦИИ, ВЫПОЛНЕННЫХ РАБОТ И УСЛУГ

МЛРД РУБЛЕЙ



Промышленность

84,8



Добыча полезных ископаемых

0,4



Обработывающие производства

76,2



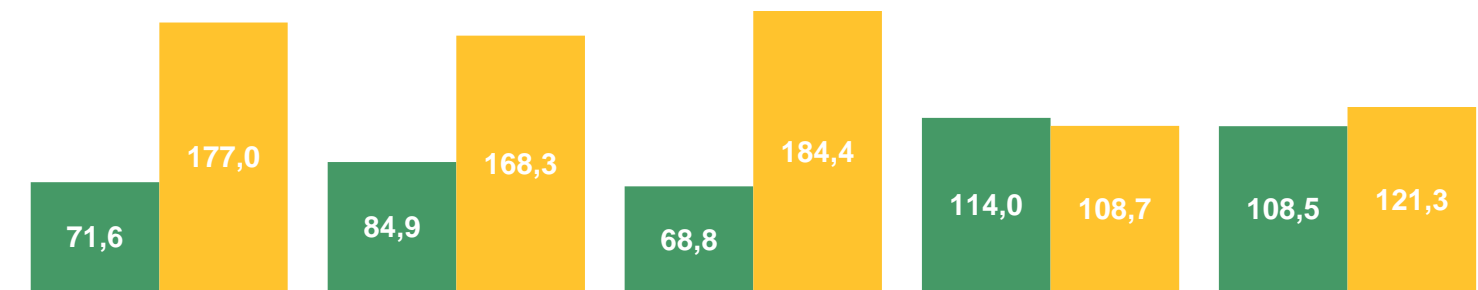
Обеспечение электрической энергией, газом и паром; кондиционирование воздуха

7,2



Водоснабжение; водоотведение, организация сбора и утилизации отходов, деятельность по ликвидации загрязнений

1,0




Промышленность



Добыча полезных ископаемых



Обработывающие производства



Обеспечение электрической энергией, газом и паром; кондиционирование воздуха



Водоснабжение; водоотведение, организация сбора и утилизации отходов, деятельность по ликвидации загрязнений

■ январь - март 2023 г. к январю - марту 2022 г.
■ январь - март 2022 г. к январю - марту 2021 г.





ОБЪЕМ ОТГРУЖЕННОЙ ПРОДУКЦИИ, ВЫПОЛНЕННЫХ РАБОТ И УСЛУГ



МАРТ 2023 г. В % К МАРТУ 2022 г.



Промышленность

71,5



Добыча полезных ископаемых

94,1



Обрабатывающие производства

69,0



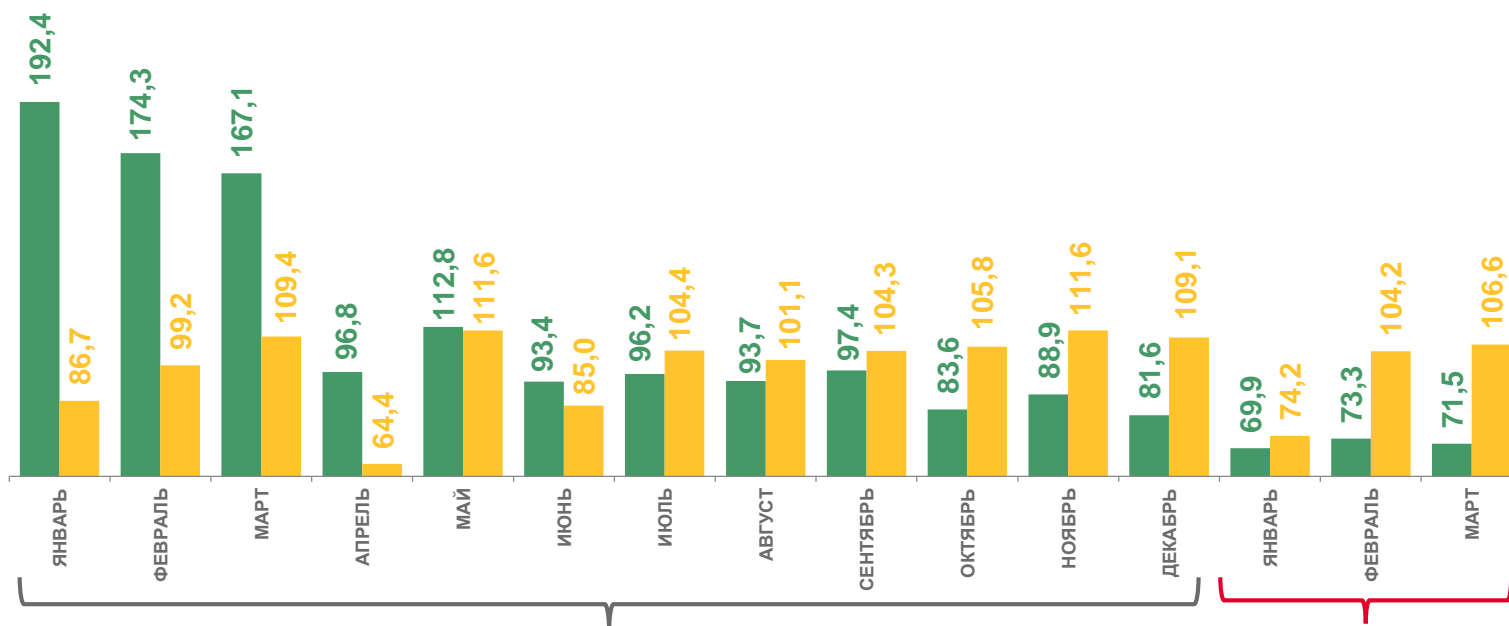
Обеспечение электрической энергией, газом и паром;
кондиционирование воздуха

110,4



Водоснабжение; водоотведение,
организация сбора и утилизации
отходов, деятельность
по ликвидации загрязнений

122,7



2022

2023

- в % к соответствующему месяцу предыдущего года
- в % к предыдущему месяцу





ДОБЫЧА ПОЛЕЗНЫХ ИСКОПАЕМЫХ

ЯНВАРЬ - МАРТ 2023 г. В % К ЯНВАРЮ - МАРТУ 2022 г.



Добыча полезных ископаемых

105,7%



Добыча прочих полезных ископаемых

105,7%



Добыча камня, песка и глины

101,5%



Добыча полезных ископаемых, не включенных в другие группировки

127,6%

Регионы СЗФО



1 регион значение индекса **больше**, чем по Новгородской области

9 регионов значение индекса **меньше**, чем по Новгородской области





ОБРАБАТЫВАЮЩИЕ ПРОИЗВОДСТВА

ЯНВАРЬ - МАРТ 2023 г. В % К ЯНВАРЮ - МАРТУ 2022 г.



Обрабатывающие
производства

88,8%



Производство компьютеров,
электронных и оптических
изделий

270,3%



Производство
автотранспортных средств,
прицепов и полуприцепов

123,9%



Производство мебели

24,6%

Регионы СЗФО



7 регионов
значение индекса **больше**,
чем по Новгородской области

3 региона
значение индекса **меньше**,
чем по Новгородской области





ИНДЕКСЫ ПРОИЗВОДСТВА ПО ОСНОВНЫМ ВИДАМ ОБРАБАТЫВАЮЩИХ ПРОИЗВОДСТВ



МАРТ 2023 г. В % К МАРТУ 2022 г.



355,2%

Производство компьютеров, электронных и оптических изделий



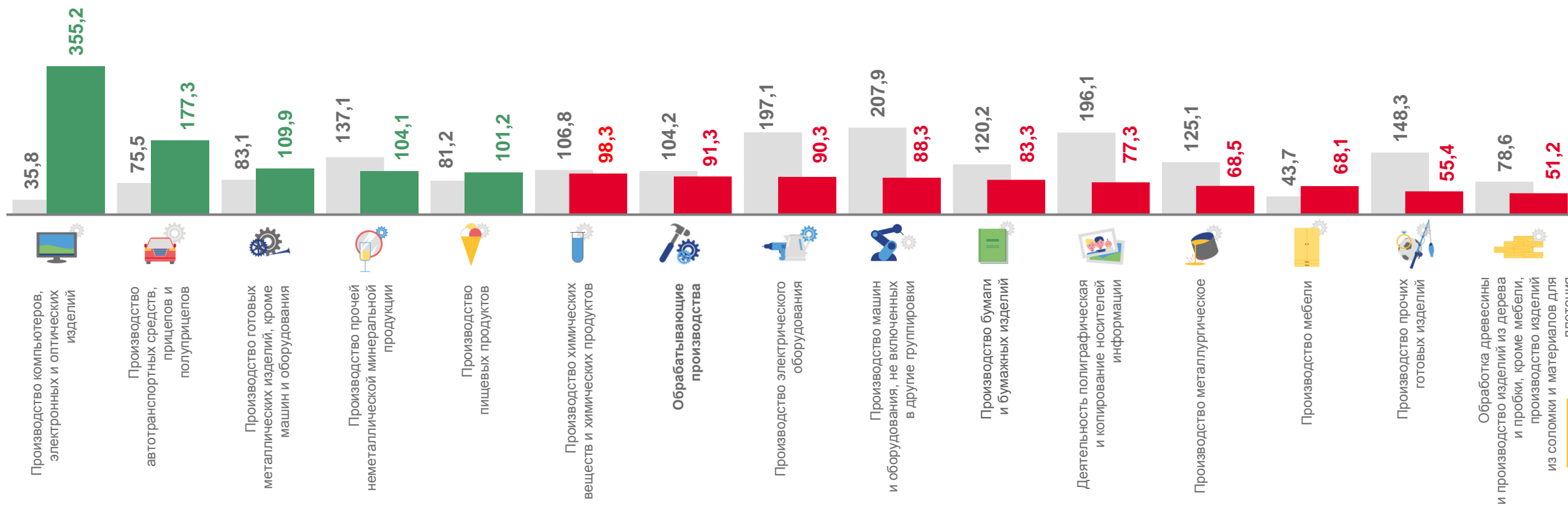
177,3%

Производство автотранспортных средств, прицепов и полуприцепов



104,1%

Производство прочей неметаллической минеральной продукции



■ март 2022 г. к марту 2021 г.

■ март 2023 г. к марту 2022 г.





ИНДЕКСЫ ПРОИЗВОДСТВА ПО ОСНОВНЫМ ВИДАМ ОБРАБАТЫВАЮЩИХ ПРОИЗВОДСТВ



МАРТ 2023 г. В % К ФЕВРАЛЮ 2023 г.



169,0%

Производство машин и оборудования,
не включенных в другие группировки



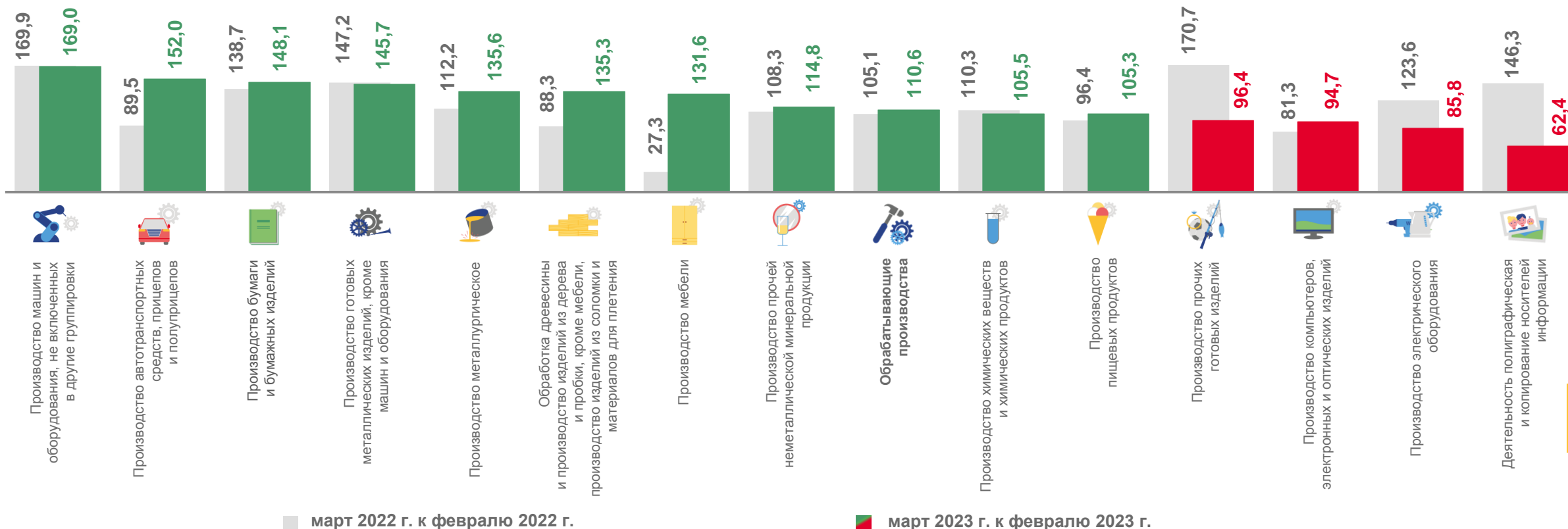
152,0%

Производство автотранспортных средств,
прицепов и полуприцепов



131,6%

Производство мебели





ИНДЕКСЫ ПРОИЗВОДСТВА ПО ОСНОВНЫМ ВИДАМ ОБРАБАТЫВАЮЩИХ ПРОИЗВОДСТВ



ЯНВАРЬ - МАРТ 2023 г. В % К ЯНВАРЮ - МАРТУ 2022 г.



270,3%

Производство компьютеров, электронных и оптических изделий



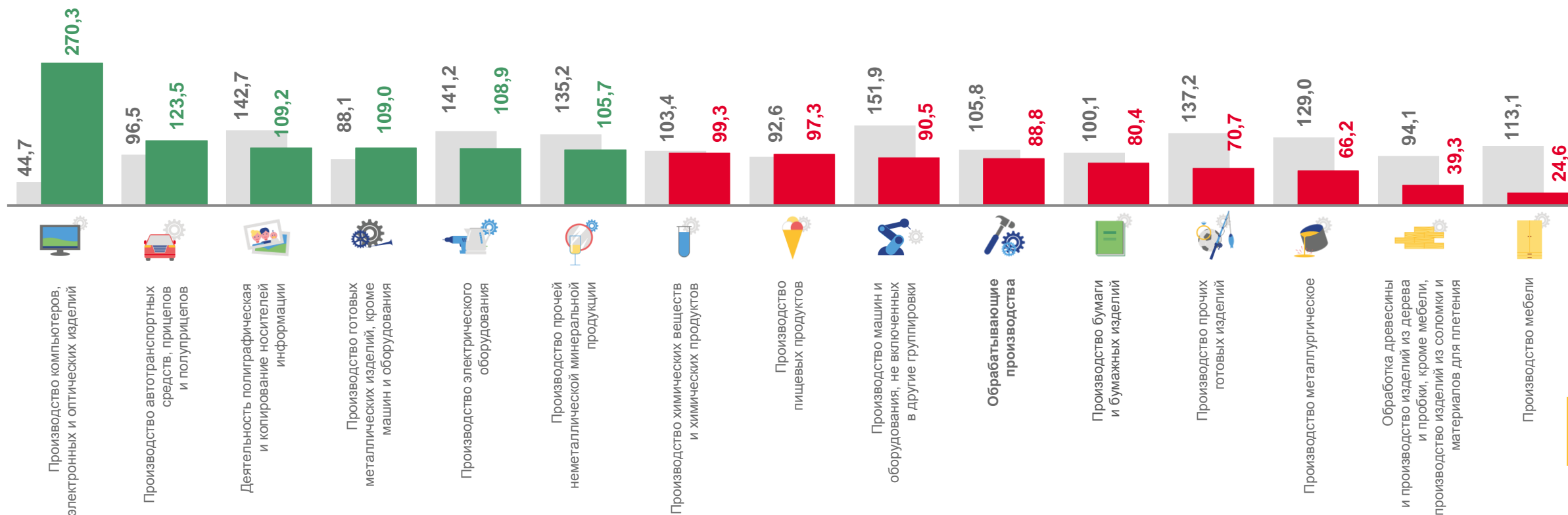
123,5%

Производство автотранспортных средств, прицепов и полуприцепов



105,7%

Производство прочей неметаллической минеральной продукции



■ январь - март 2022 г. к январю - марту 2021 г.

■ январь - март 2023 г. к январю - марту 2022 г.





ОБЕСПЕЧЕНИЕ ЭЛЕКТРИЧЕСКОЙ ЭНЕРГИЕЙ, ГАЗОМ И ПАРОМ; КОНДИЦИОНИРОВАНИЕ ВОЗДУХА



ЯНВАРЬ - МАРТ 2023 г. В % К ЯНВАРЮ - МАРТУ 2022 г.




Обеспечение электрической энергией, газом и паром; кондиционирование воздуха

99,8%



Производство, передача и распределение электроэнергии

102,0%



Производство и распределение газообразного топлива

95,0%



Производство, передача и распределение пара и горячей воды; кондиционирование воздуха

99,6%

Регионы СЗФО



5 регионов
значение индекса **больше**,
чем по Новгородской области

5 регионов
значение индекса **меньше**,
чем по Новгородской области





ВОДОСНАБЖЕНИЕ; ВОДООТВЕДЕНИЕ И УТИЛИЗАЦИЯ ОТХОДОВ

ЯНВАРЬ - МАРТ 2023 г. В % К ЯНВАРЮ - МАРТУ 2022 г.



Водоснабжение; водоотведение, организация сбора и утилизации отходов, деятельность по ликвидации загрязнений

103,2%



Забор, очистка и распределение воды

103,2%



Сбор и обработка сточных вод

117,7%



Сбор, обработка и утилизация отходов; обработка вторичного сырья

93,3%

Регионы СЗФО



2 региона значение индекса **больше**, чем по Новгородской области

8 регионов значение индекса **меньше**, чем по Новгородской области

